

2025年4月から 「出生後休業支援給付金」を創設します

共働き・子育てを推進するため、子の出生直後の一定期間に、両親ともに（配偶者が就労していない場合などは本人が）、14日以上育児休業を取得した場合に、出生時育児休業給付金または育児休業給付金と併せて「出生後休業支援給付金」を最大28日間支給します。

1 支給要件

被保険者（雇用保険の一般被保険者及び高年齢被保険者をいいます。）が、次の①および②の要件を満たした場合に、「出生後休業支援給付金」を支給します。

- ① 被保険者が、対象期間※に、同一の子について、出生時育児休業給付金が支給される産後パパ育休または育児休業給付金が支給される育児休業を通算して14日以上取得したこと。
- ② 被保険者の配偶者が、「子の誕生日または出産予定日のうち早い日」から「子の誕生日または出産予定日のうち遅い日から起算して8週間を経過する日の翌日」までの期間に通算して14日以上育児休業を取得したこと、または、子の誕生日の翌日において「配偶者の育児休業を要件としない場合」（裏面の3参照）に該当していること。

※ 対象期間：

- ・被保険者が産後休業をしていない場合（被保険者が父親または子が養子の場合）は、「子の誕生日または出産予定日のうち早い日」から「子の誕生日または出産予定日のうち遅い日から起算して8週間を経過する日の翌日」までの期間。
- ・被保険者が産後休業をした場合（被保険者が母親、かつ、子が養子でない場合）は、「子の誕生日または出産予定日のうち早い日」から「子の誕生日または出産予定日のうち遅い日から起算して16週間を経過する日の翌日」までの期間。

➤ 2025年4月1日より前から引き続いて育児休業をしている場合は、下線部分を「2025年4月1日」として要件を確認します。

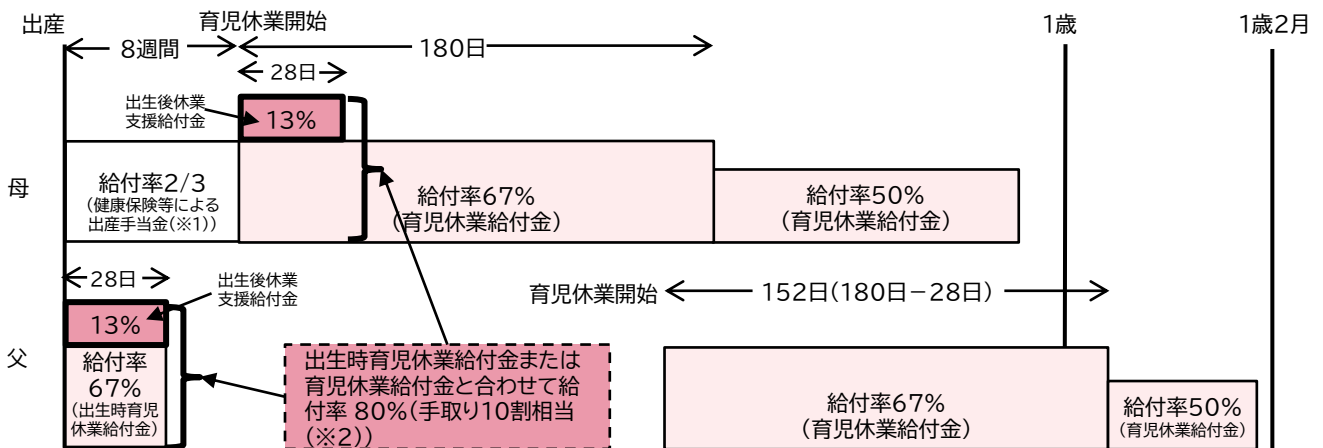
2 支給額

支給額 = 休業開始時賃金日額※¹ × 休業期間の日数（28日が上限）※² × 13%

- ※¹ 同一の子に係る最初の出生時育児休業または育児休業の開始前直近6か月間に支払われた賃金の総額を180で除して得た額。
- ※² 支給日数は、対象期間における出生時育児休業給付金または育児休業給付金が支給される休業の取得日数であり、28日を上限とする。

支給額のイメージ

※パパ・ママ育休プラス制度を活用した場合のイメージを記載しています。



- ※¹ 出産手当金につきましては、ハローワークが取り扱う制度ではありません。ご自身が加入している健康保険等の運営機関へお問い合わせください。
- ※² 育児休業中は申出により健康保険料・厚生年金保険料が免除され、勤務先から給与が支給されない場合は雇用保険料の負担はありません。また、育児休業等給付は非課税です。このため、休業開始時賃金日額の80%の給付率で手取り10割相当の給付となります。ただし、休業開始時賃金日額には上限額（2025年4月1日時点：15,690円（毎年8月1日に改定））があることにご注意ください。
- ※³ 就労状況・賃金支払状況により出生時育児休業給付金または育児休業給付金が不支給となった場合は、出生後休業支援給付金の支給は行いません。

3 配偶者の育児休業を要件としない場合

子の出生日の翌日において、次の1～7のいずれかに該当する場合は、配偶者の育児休業を必要としません。なお、被保険者が父親の場合は、子が養子でない限り、必ずいずれかの事由(主に4, 5, 6のいずれか)に該当することとなりますので、配偶者(母親)の育児休業取得の有無は要件になりません。

1. 配偶者がいない

配偶者が行方不明の場合も含まれます。ただし、配偶者が勤務先において3か月以上無断欠勤が続いている場合または災害により行方不明となっている場合に限りません。

2. 配偶者が被保険者の子と法律上の親子関係がない

3. 被保険者が配偶者から暴力を受け別居中

4. 配偶者が無業者

5. 配偶者が自営業者やフリーランスなど雇用される労働者でない

6. 配偶者が産後休業中

7. 1～6以外の理由で配偶者が育児休業をすることができない

配偶者が日々雇用される者など育児休業をすることができない場合や、育児休業をしても給付金が支給されない場合(育児休業給付の受給資格がない場合など)が該当します。なお、単に配偶者の業務の都合により育児休業を取得しない場合等は含まれません。

4 支給申請手続

- 出生後休業支援給付金の支給申請は、原則として、出生時育児休業給付金または育児休業給付金の支給申請と併せて、同一の支給申請書を用いて行っていただくこととなります。
- 出生時育児休業給付金または育児休業給付金の申請後に、出生後休業支援給付金の支給申請を別途行うことも可能ですが、その場合は、出生時育児休業給付金または育児休業給付金が支給された後に申請してください。

出生後休業支援給付金の支給要件を満たす場合は、支給申請書にある次の ① ② ③ の項目のいずれか一つを記入してください。(複数記載は不可)

① 「配偶者の被保険者番号」欄

- ✓ 配偶者が雇用保険被保険者であって、出生時育児休業給付金または育児休業給付金が支給される休業を一定の期間(注)に14日以上取得した場合は、「配偶者の被保険者番号」欄を記入してください。ハローワークにおいて、記入された番号における出生時育児休業給付金または育児休業給付金の支給日数が要件を満たしているかの確認を行います。
- ✓ 配偶者が出産してる場合は、配偶者が一定の期間(注)に育児休業をすることはありませんので、被保険者が父親の場合は、子が養子でない限り、この欄を記入することはなく、「配偶者の状態」欄に記載いただくこととなります。

② 「配偶者の育児休業開始年月日」欄

- ✓ 配偶者が公務員(雇用保険被保険者である場合を除く。)であって、各種法律に基づく育児休業を一定の期間(注)に14日以上取得した場合は、「配偶者の育児休業開始年月日」欄を記入してください。この場合、育児休業の承認を行った任命権者からの通知書の写しや共済組合からの給付金の支給決定通知書の写しなど配偶者が一定の期間(注)に14日以上の育児休業の取得していることが確認できる書類を添付してください。
- ✓ 「配偶者の被保険者番号」欄と同様、被保険者が父親の場合は、子が養子でない限り、この欄を記入することとはなく、「配偶者の状態」欄に記載いただくこととなります。

③ 「配偶者の状態」欄

- ✓ 子の出生日の翌日において「配偶者の育児休業を要件としない場合」に該当する場合は、「配偶者の状態」欄に該当する番号を記入してください。この場合、配偶者の状態を確認できる書類を添付してください。必要な書類についてはパンフレット「育児休業等給付の内容と支給申請手続」にてご確認ください。

(注)一定の期間とは、「子の出生日または出産予定日のうち早い日」から「子の出生日または出産予定日のうち遅い日から起算して8週間を経過する日の翌日」までの期間をいいます。

2025年4月から 「育児時短就業給付金」を創設します

仕事と育児の両立支援の観点から、育児中の柔軟な働き方として時短勤務制度を選択しやすくすることを目的に、2歳に満たない子を養育するために時短勤務(以下「育児時短就業」という。)した場合に、育児時短就業前と比較して賃金が低下するなどの要件を満たすときに支給する給付金です。

1 支給を受けることができる方(受給資格・支給要件)

育児時短就業給付金は、次の①・②の要件を両方満たす方が対象です。

- ① 2歳未満の子を養育するために、育児時短就業する雇用保険の被保険者^(注1)であること
- ② 育児休業給付の対象となる育児休業から引き続いて^(注2)、育児時短就業を開始したこと、または、育児時短就業開始日前2年間に、被保険者期間^(注3)が12か月あること

加えて、次の③～⑥の要件をすべて満たす月について支給します。

- ③ 初日から末日まで続けて、雇用保険の被保険者^(注1)である月
- ④ 1週間あたりの所定労働時間を短縮して就業した期間がある月
- ⑤ 初日から末日まで続けて、育児休業給付又は介護休業給付を受給していない月
- ⑥ 高年齢雇用継続給付の受給対象となっていない月

2 支給額・支給率

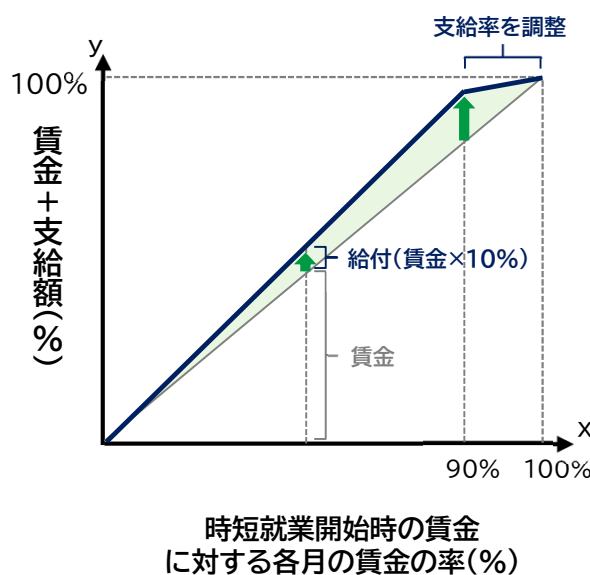
原則として育児時短就業中に支払われた賃金額の10%相当額を支給します。ただし、育児時短就業開始時の賃金水準^(注4)を超えないように調整されます。

また、各月に支払われた賃金額と支給額の合計が支給限度額^(注5)を超える場合は、超えた部分が減額されます。

なお、次の①～③の場合、給付金は支給されません。

- ① 支給対象月^(裏面参照)に支払われた賃金額が育児時短就業前の賃金水準^(注4)と比べて低下していないとき
- ② 支給対象月^(裏面参照)に支払われた賃金額が支給限度額^(注5)以上であるとき
- ③ 支給額が最低限度額^(注6)以下であるとき

支給額のイメージ

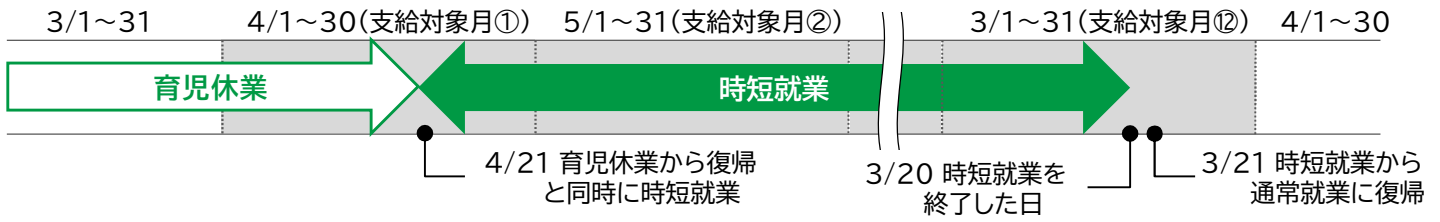


(裏面もご覧ください)

3 支給を受けることができる期間(支給対象期間)

給付金は、原則として育児時短就業を開始した日の属する月から育児時短就業を終了した日の属する月までの各暦月(以下「支給対象月」という。)について支給します。

<支給対象月の例>



ただし、以下の①~④の日の属する月までが支給対象期間となります。

- ① 育児時短就業に係る子が2歳に達する日^(注7)の前日
- ② 産前産後休業、育児休業または介護休業を開始した日の前日
- ③ 育児時短就業に係る子とは別の子を養育するために、育児時短就業を開始した日^(注8)の前日
- ④ 子の死亡その他の事由により、子を養育しないこととなった日

4 申請手続きに関する注意事項

- 育児時短就業給付金の支給を受けるためには、被保険者を雇用している事業主の方が育児時短就業開始時賃金の届出、受給資格確認及び支給申請を行う必要があります。育児時短就業開始時賃金の届出、受給資格確認と初回の支給申請を同時に行うことも可能です。
- 育児休業給付の対象となる育児休業から引き続き^(注2)、同一の子について育児時短就業を開始した場合は、育児時短就業開始時賃金の届出は不要です。
- 支給申請は、原則として2か月ごとに(2つの支給対象月について)行うようにしてください。
- 被保険者が希望する場合は、被保険者の方が自ら支給申請を行うことや1か月ごとに支給申請を行うことも可能です。

5 経過措置(2025年4月以前から時短就業をされている方)

- 2025年4月1日より前から2歳未満の子を養育するために育児時短就業に相当する時短就業を行っている場合は、2025年4月1日から育児時短就業を開始したものとみなして、上記1②の要件や2①の育児時短就業前の賃金水準を確認し、要件を満たす場合は、2025年4月1日以降の各月を支給対象月として支給します。

(注1) 雇用保険の一般被保険者及び高年齢被保険者をいいます。

(注2) 育児時短就業に係る子について育児休業給付の支給を受けていた場合であって、当該育児休業給付に係る育児休業期間の末日の翌日(復職日)から起算して、育児時短就業を開始した日の前日までの期間が14日以内のときをいいます。

(注3) 賃金支払基礎日数が11日以上ある(ない場合は、賃金の支払いの基礎となった時間が80時間以上ある)完全月。

(注4) 原則として育児時短就業開始前6か月に支払われた賃金(臨時に支払われる賃金と3か月を超える期間ごとに支払われる賃金を除く)の総額を180で除して得た額(2025年7月31日までは、上限額:15,690円、下限額:2,869円。以後毎年8月1日に改定予定。)に30を乗じた額をいいます。ただし、育児休業給付の対象となる育児休業から引き続き育児時短就業を開始した場合は、育児休業給付の支給に用いた賃金月額をいいます。

(注5) 「支給限度額」:459,000円(2025年7月31日までの額。以後毎年8月1日に改定予定。)

(注6) 「最低限度額」:2,295円(2025年7月31日までの額。以後毎年8月1日に改定予定。)

(注7) 「子が2歳に達する日」とは、2歳の誕生日の前日をいいます。

(注8) 同じ月において、子Aの育児時短就業を終了し、別の子Bについて育児時短就業を開始した場合、その月は別の子Bの育児時短就業の支給対象期間となり、子Aの育児時短就業は前月までが支給対象期間となります。

令和6(2024)年度

両立支援等助成金が**拡充**され



使いやすくなりました！

1 育休中等業務代替支援コース 手当支給等



- ① 育休取得者の業務を代替する労働者に手当を支給すると
最大140万円/人支給！うち**最大30万円**先行支給！※1
⇒ 就業規則整備等を社労士に委託した場合 **業務体制整備経費20万円に拡充**
- ② 短時間勤務者の業務を代替する労働者に手当を支給すると
最大128万円/人支給！うち**最大23万円**先行支給！※2
⇒ 就業規則整備等を社労士に委託した場合 **業務体制整備経費20万円に拡充**
- ③ 支給対象となる企業規模を **全産業一律300人以下**に拡大！

※1:業務体制整備を社労士に委託&育休期間が1か月以上の場合、育休開始1か月経過時に最大30万円、復帰時に最大110万円を分割支給。

※2:業務体制整備を社労士に委託&短時間勤務制度を3年間利用した場合、利用開始1か月経過時に最大23万円、利用終了時に最大105万円を分割支給。

2 出生時両立支援コース 第2種



- ① **第1種の受給実績がなくても** 第2種の申請可能！※1
- ② 育休取得率「30%以上UP & 50%達成」で **60万円**支給！※2

※1:第1種とは、男性労働者が子の出生後8週間以内に開始する連続5日間以上の育休を取得した場合にもらえる助成金(1人目20万円)。

現行の要件では、第2種を申請するためには第1種を受給している必要あり。

※2:前年度と比較して、男性育休取得率が30%ポイント以上上昇&50%以上となった場合。

企業活用例は裏面をCheck ▶▶▶



その他詳しい支給の要件や手続、支給申請期間については、厚生労働省のHPをご参照いただくか、本社等所在地を管轄する都道府県労働局(申請先)へお問い合わせください。

両立支援等助成金 厚生労働省

検索



両立支援等助成金の企業活用例

育休中等業務代替支援コース(手当支給等) & 出生時両立支援コース(第2種)

A 育休取得者の業務を代替した労働者に手当を支給した場合

●課題

育休を取るAさんに代わって業務を行う、周囲の従業員の負担軽減とモチベーションアップが必要。

●企業側の取組

- 社労士に委託して、1, 2の取組を実施。
 1. 就業規則等に「育休応援手当」を規定。
対象者:業務を代替する係の全員
支給額:一律月2万円/人
 2. 業務見直し・効率化の取組実施

○Aさんは育児休業を取得(1年間)、Aさんの業務代替者6人に手当を支給。

●助成内容

128万円(うち29万円を先行受給!)

- ① 業務体制整備費 20万円(社労士委託あり)
- ② 業務代替手当 108万円(手当支給の3/4)

Aさんが育休を開始した1か月後に、**29万円(①+②の1か月分)を先行受給!**

●手当支給による効果

- ・代わりに働いた6人は、より納得して仕事をすることができた。(離職防止にも寄与。)
- ・Aさんが職場復帰する頃には、係の業務シェアが進み、皆が有給休暇を取得しやすくなった。

助成金を活用

5年間助成金を活用し、その後は休業者に支払わなかった賃金の一部を充てることで制度を恒久化!

B 短時間勤務者の業務を代替した労働者に手当を支給した場合

●課題

多様な働き方のできる職場環境づくりを進めたいが、短時間勤務者の業務を代替する従業員にどう配慮してよいか分からない。

●企業側の取組

- 社労士に委託して、1, 2の取組を実施。
 1. 就業規則等に「育短サポート手当」を規定。
対象者:業務を代替する係の全員
支給額:業務に応じて月1万~1万8千円/人
 2. 業務見直し・効率化の取組実施

○Bさんは短時間勤務制度を利用(2年間)、Bさんの業務代替者3人に手当を支給。

●助成内容

92万円(うち23万円を先行受給!)

- ① 業務体制整備費 20万円(社労士委託あり)
- ② 業務代替手当 72万円(手当支給の3/4)

Bさんが制度を利用開始した1か月後に、**23万円(①+②の1か月分)を先行受給!**

●手当支給による効果

- ・短時間勤務に対して気まずさがなくなった。
- ・離職防止に繋がるとともに、子育て世代の求職者からの問い合わせが増加。

助成金を活用

C 男性の育休取得率「30%以上UP & 50%達成」した場合

●課題

人材確保に苦戦する中、男性育休取得率も考慮して職場を選ぶ若者がいると聞いた。男性の育休取得促進に向けた環境整備に取り組みたい。

●企業側の取組

1. 雇用環境の整備を複数措置
 - ・研修の実施・相談窓口の設置
2. 男性育休取得率の大幅引上げを達成
 - ・前々年度 25%(対象者4人中1人が取得)
 - ・前年度 66%(対象者3人中2人が取得)
 - ▶ 30%以上上昇し、50%達成

●助成内容

60万円

「両立支援のひろば」で育休取得率等を掲載すれば、**2万円**の情報公表加算あり

●育児休業取得率の向上による効果

- ・育休取得の労働者のエンゲージメントが向上。
- ・社外に、育児休業取得率の高さをPRできるようになり、若者の人材確保につながった。

助成金を活用

2025年4月から 保育所等に入れなかったことを理由とする 育児休業給付金の支給対象期間延長手続きが変わります

改正のポイント

これまで	保育所等の利用を申し込んだものの、当面入所できないことについて、市区町村の発行する入所保留通知書などにより確認していました。
2025年4月から	これまでの確認に加え、保育所等の利用申し込みが、速やかな職場復帰のために行われたものであると認められることが必要になります。



2025年4月から育児休業給付金の支給期間延長手続きの際は**保育所等の利用申込書の写しが必要となります**。市区町村に保育所等の利用申し込みを行う際は、**必ず申込書の写し（電子申請で申し込みを行った場合は、申込内容を印刷したもの、または、申し込みを行った画面を印刷したもの）をとって保管しておいてください。**

育児休業給付金は、保育所等に入れなかったため育児休業を延長した場合に、1歳6か月に達する日前まで（再延長で2歳に達する日前まで）支給を受けることができますが、育児休業及び給付金の延長を目的として、保育所等の利用の意思がないにもかかわらず市区町村に入所を申し込むことは、制度趣旨に沿わない行為です。制度を適切に運用するため、**2025年4月以後の延長の際は、速やかな職場復帰のために保育所等の利用申し込みをしていることをハローワークで確認させていただきますので、必ず以下の書類を提出していただきますようお願いいたします。**

必要な書類

子が1歳に達する日（*）または1歳6か月に達する日が2025年4月1日以後となる方が、育児休業給付金の支給対象期間の延長を行う場合は、必ず次の書類を、延長時の「育児休業給付金支給申請書」に添付してください。

* パパ・ママ育休プラス制度の活用により、育児休業終了予定日の子が1歳に達する日後である場合は、育児休業終了日。ただし、育児休業終了予定日の子が1歳2か月に達する日である場合は、1歳2か月に達する日

（注）「子が1歳に達する日」とは「子の1歳の誕生日の前日」のことです。

● 育児休業給付金支給対象期間延長事由認定申告書

申告書の様式はこちら



● 市区町村に保育所等の利用申し込みを行ったときの申込書の写し

- ✓ 申込書の写しは市区町村に申し込んだものと同じものであれば、市区町村の受付印は不要です。利用申し込みの内容を途中で変更した場合は変更後の申込書の写しを提出していただく必要があります。
- ✓ 申込書の写しは全てのページを提出してください。また、市区町村に入所申し込みを行ったときに、入所保留となることを希望する旨の書類を提出している場合は、その書類の写しも提出してください。
- ✓ 申込書の写しの内容について市区町村に確認する場合があります。
- ✓ 提出された申込書の写しの内容が実際の申し込み内容と異なることが判明した場合は、不正受給に該当し、不正に受給した金額の返還と、悪質な場合はそれに加えて一定の金額の納付を命ぜられることがあります。

● 市区町村が発行する保育所等の利用ができない旨の通知（入所保留通知書、入所不承諾通知書など）

詳しい要件は裏面をご覧ください

育児休業給付金の支給対象期間延長要件 ※1～3すべてを満たす必要があります

1. あらかじめ市区町村に対して保育利用の申し込みを行っていること

- ✓ 入所申込年月日の子が1歳に達する日（*）までの日付となっていることが必要です。
- ✓ 単に申し込みを失念していた場合や、入所申し込みを行おうと市区町村に問い合わせたところ、「入所が困難」との返答があり、期限内に申し込みを行わなかった場合は、延長は認められません。
- ✓ 子が病気や障害により特別な配慮が必要であるため、保育体制が整備されていない等の理由で入所申し込みを市区町村が受け付けない場合は、申告書の理由欄にその旨を記載した上で、必要な書類※を添付してください。 ※障害者手帳（写し）、特別児童扶養手当証書（写し）、医師の診断書等のいずれか

2. 速やかな職場復帰のために保育所等における保育の利用を希望しているものであると公共職業安定所長が認めること ※①～③すべてを満たす必要があります

- ① 原則として子が1歳に達する日（*）の翌日以前の日を入所希望日として入所申し込みをしていること。
- ② 申し込んだ保育所等が、合理的な理由※なく自宅から通所に片道30分以上要する施設のみとなっていないこと
※「合理的な理由」として認められるのは、原則として次のa～eのいずれかに該当する場合は。
 - a. 申し込んだ保育所等が本人または配偶者の通勤経路の途中にある場合（本人または配偶者の勤務先からの片道の通所時間が30分未満の場合を含みます。）
 - b. 自宅から30分未満で通うことができる保育所等がない場合
 - c. 自宅から30分未満で通うことができる保育所等の全てについて、その開所時間または開所日（曜日）では職場復帰後の勤務時間または勤務日（曜日）に対応できない場合
 - d. 子が疾病や障害により特別に配慮が必要であり、30分未満で通える保育所等は全て申し込み不可となっている場合（医師の診断書、障害者手帳の写し等が必要です）
 - e. その他、きょうだいが在籍している保育所等と同じ保育所等の利用を希望する場合、30分未満で通える保育所等がいずれも過去3年以内に児童への虐待等について都道府県または市区町村から行政指導等を受けていた場合も「合理的な理由」として認められます。
- ③ 市区町村に対する保育利用の申し込みに当たり、入所保留となることを希望する旨の意思表示をしていないこと
※入所申込書において、「保育所等への入所を希望していない」、「速やかに職場復帰する意思がない」、「選考結果にかかわらず育児休業の延長を希望する」などの記載等があり、保育所等への入所の意思や速やかな職場復帰の意思がないことが明白な場合は、要件を満たしません。

3. 子が1歳に達する日（*）の翌日時点で保育所等の利用ができる見込みがないこと

- ✓ 子が1歳に達する日（*）の翌日時点で保育が実施されないことを確認するため、発行年月日の子が1歳に達する日（*）の翌日の2か月前（4月入所申し込みの場合は3か月前）の日以後の日付となっている市区町村の通知書※を添付してください。 ※入所保留通知書や入所不承諾通知書など市区町村によって名称が異なります。
- ✓ やむを得ない理由なく内定辞退を行っている場合はこの要件を満たしません。「やむを得ない理由」とは、内定の辞退について申し込み時点と内定した時点で住所や勤務場所等の変更等があり、内定した保育所等に子どもを入所させることができなかった場合を指します。

* パパ・ママ育児プラス制度の活用により、育児休業終了予定日の子が1歳に達する日後である場合は、育児休業終了日。ただし、育児休業終了予定日の子が1歳2か月に達する日である場合は、1歳2か月に達する日

（注1）「子が1歳に達する日」とは「子の1歳の誕生日の前日」のことです。

（注2）1歳6か月に達する日後の延長の場合は、「子が1歳に達する日（*）」を「子が1歳6か月に達する日」と読み替えてください。

育児休業を取得中（取得予定）の方・育児休業給付金の申請手続きを行う事業主の方へ

保育所等に入所できない場合の育児休業給付金の支給対象期間延長について ～2025年4月以後に延長の可能性がある方向けの留意点です～

- 2025年4月以後に育児休業給付金の支給対象期間の延長を行う場合は、保育所等への入所ができなかっただけでは延長は認められません。速やかな職場復帰のために保育利用を申し込んでいたことについてハローワークの確認を受けることが必要になります。
- 必要書類は、①**育児休業給付金支給対象期間延長事由認定申告書**、②市区町村に保育所等の利用申し込みを行ったときの**申込書の写し**、③**市区町村が発行する保育所等の利用ができない旨の通知**（詳細は裏面）の3点です。
- 市区町村に申し込みを行った日付や入所希望日については、次の要件を満たしている必要があります。

1. **市区町村への保育所等の入所申し込みは、子が1歳に達する日（*）までに行っていること**
2. **入所希望日を、子が1歳に達する日（*）の翌日以前の日付として入所申し込みを行っていること**

（注）1歳6か月に達する日後の延長の場合は、「子が1歳に達する日（*）」を「子が1歳6か月に達する日」と読み替えてください。

- **市区町村の申込期限に間に合わなかったために、要件を満たす入所申し込みができなかった場合は、延長の対象とはなりません。**



保育所等の入所申し込みの受付期間（締め切り）は市区町村により様々です。お子さんが生まれたら市区町村のホームページやお知らせなどで、申し込み受け付けのスケジュールを必ずご確認ください。特に、4月入所の申し込み受付期間は他の月よりもかなり早い場合が多いので、ご注意ください。

- **市区町村に入所可能か問い合わせただけでは支給対象期間の延長の対象とはなりません。申込期限までに入所の申し込みを行うことが必要です。ただし、次の例外があります。**

例外①

子が病気や障害により特別な配慮が必要であるため、保育体制が整備されていない等の理由で入所申し込みを市区町村が受け付けない場合は、申し込みを行えなかった理由を申告書に記載し、障害者手帳、医師の診断書等を添付すれば、延長が認められる場合があります。

例外②

お住まいの市区町村で、子が1歳に達する日（*）の翌日を含む月の入所を対象とした募集がなく、入所申し込みの受け付けができないとされた場合は、1歳に達する日（*）の翌日の2か月後までの日を入所希望日として入所申し込みを行えば、延長が認められる場合があります。**なお、この例外は1歳6か月に達する日後の延長時には認められません。**

例) 令和7年2月1日生まれの子について、居住する市区町村では令和8年2月及び3月入所の募集がなく、令和8年4月1日を入所希望日として申し込みを行った場合

⇒ 育児休業給付金支給対象期間延長事由認定申告書の理由欄に理由を記載し、次の書類を添付してください。

- ・募集がない旨が記載された市区町村のリーフレット等の写し
- ・入所申込書の写し
- ・市区町村が発行した選考結果がわかる書類（入所保留通知書又は内定通知書）

※ 年に1回、一定の期間しか申し込みの機会がない場合など、子が1歳に達する日（*）の翌日から2か月後の日までを入所希望日として申し込むことができない場合は、ハローワークにご相談ください。

* パパ・ママ育休プラス制度により、育児休業終了予定日が子が1歳に達する日の翌日以後である場合は、育児休業終了予定日が子が1歳2か月に達する日である場合は、1歳2か月に達する日。

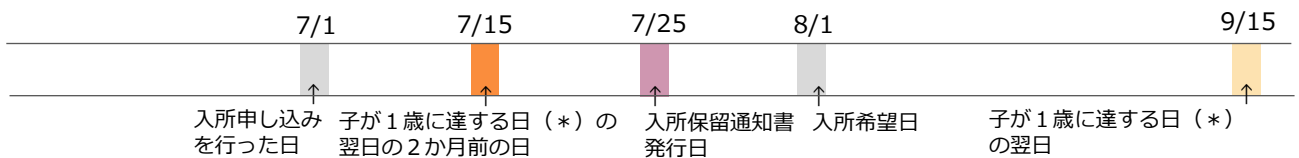
（注）「子が1歳に達する日」とは「子の1歳の誕生日の前日」のことです。

市区町村が発行する保育所等が利用できない旨の通知

- 市区町村に保育の利用を申し込んだものの、子が1歳に達する日（*）の翌日時点で保育が実施されないことが延長の要件となります。
- 保育が実施されないことの確認は、「市区町村が発行した保育所等の入所保留通知書など、保育所等における保育が当面行われないことが明らかとなる通知」で行います。
- 子が1歳に達する日（*）の翌日時点で保育が実施されないことを確認するため、市区町村が発行する通知は、以下のいずれか1通を提出してください。
 - 発行年月日の子が1歳に達する日（*）の翌日の2か月前（4月入所申し込みの場合は3か月前）の日以後の日付となっている入所保留通知書等
 - 発行年月日上記期限より前の日付の入所保留通知書等しかなく、入所保留中は市区町村から新たな通知が発行されない場合は、育児休業給付金支給対象期間延長事由認定申告書の理由欄にその旨を記載の上、直近の入所保留通知書等（子が1歳に達する日（*）の翌日が保留の有効期限内にあるものに限る。）

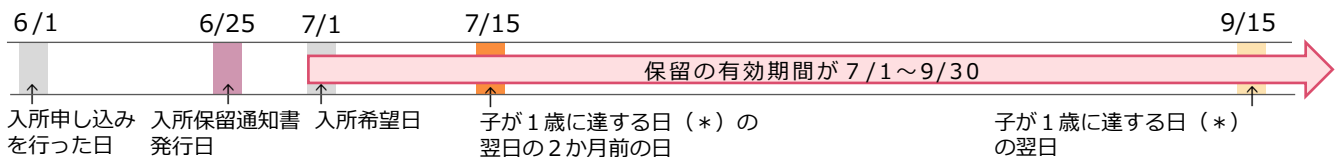
■ 子が1歳に達する日（*）の翌日時点で保育が実施されないことが確認できる入所保留通知書の例

例①：子が1歳に達する日（*）の翌日の2か月前の日以後に入所保留通知書が発行されている場合



※ この例の場合、7月25日に発行された入所保留通知書は、9月15日時点で保育が実施されないことが確認できる書類となります。

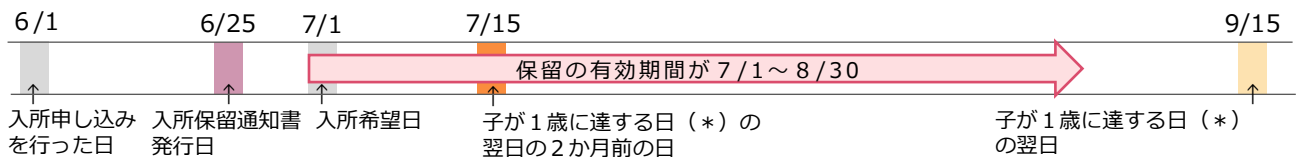
例②：子が1歳に達する日（*）の翌日の2か月前の日より前に入所保留通知書が発行されているが、保留の有効期間に子が1歳に達する日（*）の翌日が含まれている場合



※ この例の場合、市区町村から新たな入所保留通知書が発行されない場合は、6月25日に発行された入所保留通知書は、9月15日時点で保育が実施されないことが確認できる書類となります。（市区町村から新たな入所保留通知書が発行される場合は、最新の入所保留通知書を提出してください。）

■ 子が1歳に達する日（*）の翌日時点で保育が実施されないことが確認できない入所保留通知書の例

例③：子が1歳に達する日（*）の翌日の2か月前の日より前に入所保留通知書が発行されており、保留の有効期間に子が1歳に達する日（*）の翌日が含まれていない場合



※ この場合、6月25日に発行された入所保留通知書は、9月15日時点で保育が実施されないことが確認できる書類となりません。
⇒延長の要件を満たすためには、8月または9月の入所を申し込み必要があります。

* パパ・ママ育休プラス制度により、育児休業終了予定日の子が1歳に達する日の翌日以後である場合は、育児休業終了日。ただし、育児休業終了予定日の子が1歳2か月に達する日である場合は、1歳2か月に達する日

（注1）「子が1歳に達する日の翌日」とは「子の1歳の誕生日」のことです。

（注2）1歳6か月に達する日後の延長の場合は、「子が1歳に達する日（*）の翌日」を「子が1歳6か月に達する日の翌日」と読み替えてください。

令和7年4月1日から 高年齢雇用継続給付の支給率を変更します

高年齢雇用継続給付とは

60歳到達等時点に比べて賃金が75%未満に低下した状態で働き続ける60歳以上65歳未満の一定の一般被保険者の方に支給される給付です。

令和7年4月1日以降支給率が変わります。

令和7年4月1日以降の支給率

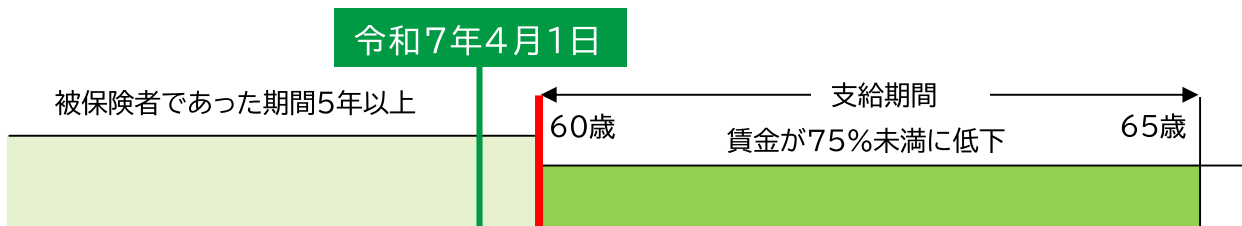
各月に支払われた賃金の低下率	賃金に上乗せされる支給率
64%以下(61%以下)	各月に支払われた賃金額の10%(15%)
64%超75%未満 (61%超75%未満)	各月に支払われた賃金額の10%(15%)から0%の間で、賃金の低下率に応じ、賃金と給付額の合計が75%を超えない範囲で設定される率
75%以上	不支給

※ ()内は令和7年3月31日以前の低下率・支給率です。
※ 支給限度額・最低限度額の取り扱いに変更はありません。

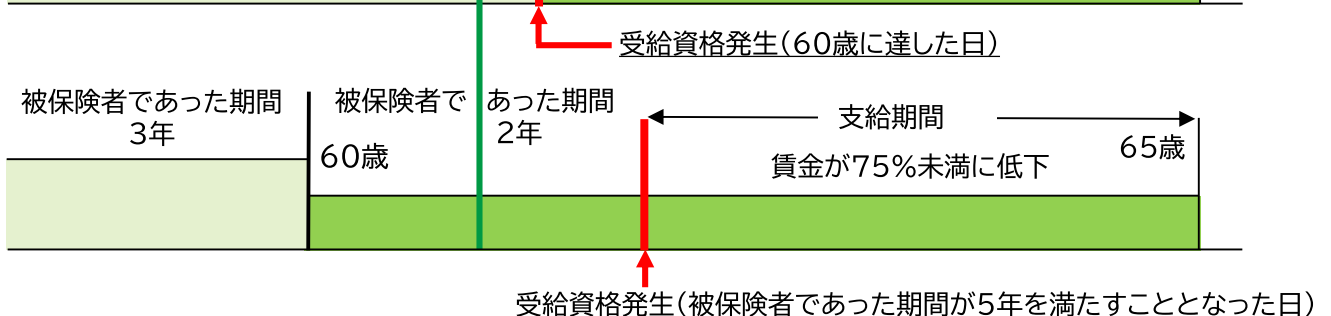
対象の方

令和7年4月1日以降に60歳に達した日(その日時点で被保険者であった期間が5年以上ない方はその期間が5年を満たすこととなった日)を迎えた方が対象となります。

例1



例2



※ 令和7年3月31日以前に60歳に達した日(その日時点で被保険者であった期間が5年を満たすこととなった日)を迎えた方は現行の支給率から変更はありません。

支給率早見表(令和7年4月1日以降)

60歳到達等時点の賃金月額(60歳に到達等する前6か月間の平均賃金)と比較した各月に支払われた賃金額の低下率に応じた支給率を、各月に支払われた賃金額に乗ずることにより支給額が分かります。

各月に支払われた賃金の低下率	支給率	各月に支払われた賃金の低下率	支給率
75.00%以上	0.00%	69.50%	4.60%
74.50%	0.39%	69.00%	5.06%
74.00%	0.79%	68.50%	5.52%
73.50%	1.19%	68.00%	5.99%
73.00%	1.59%	67.50%	6.46%
72.50%	2.01%	67.00%	6.95%
72.00%	2.42%	66.50%	7.44%
71.50%	2.85%	66.00%	7.93%
71.00%	3.28%	65.50%	8.44%
70.50%	3.71%	65.00%	8.95%
70.00%	4.16%	64.50%	9.47%
		64.00%以下	10.00%

申請手続きについて

具体的な支給申請手続きについては、パンフレット「高年齢雇用継続給付の内容及び支給申請手続きについて」をご覧ください。

高年齢雇用継続給付の内容及び支給申請手続きについて
被保険者・事業主のみなさんへ

高年齢雇用継続給付は、60歳到達等時点に比べて賃金が75%未満に低下した状態で働き続ける60歳以上65歳未満の一定の一般被保険者の方に支給される給付であり、高年齢者の就業意欲を維持、喚起し、65歳までの雇用の継続を援助、促進することを目的としています。

60歳に達したときに被保険者であった期間が5年以上であるなど一定の受給要件を満たし、この給付金の支給を受けようとする場合には、公共職業安定所(ハローワーク)に支給申請等の手続きを行ってください。

高年齢雇用継続給付は在職の方を対象とする給付金であり、事業主の方を經由して支給申請等の手続きを行っていただくようお願いいたします。
なお、賃金証明書や受給資格確認書の提出がなかったり、遅れたりすると、被保険者の方が支給を受けられなくなることがありますので、ご注意ください。
※令和7年4月1日以降に60歳となる方は支給率が下がります。詳細は、p7をご覧ください。

厚生労働省
都道府県労働局
公共職業安定所(ハローワーク)



ハローワークインターネットサービス

https://www.hellowork.mhlw.go.jp/insurance/insurance_continue.html